



Movimentação das Empresas: Outubro 2018

Boletim Estatístico

Sumário

1. Autorizações e Cancelamentos: outubro de 2018.....	3
1.1 Por Estado	3
1.2 Por Região	4
1.3 De Empresa e Atividade	5
2. Compras de Armas Letais: outubro de 2018.....	7
2.1 Por Região	7
3. Compra de Munição: outubro de 2018.....	8
3.1 Por Região	8

1. Autorizações e Cancelamentos: Outubro de 2018

1.1 Por Estado

Tabela 1.1.1: Autorizações e Cancelamentos de Empresas e Atividades por Estado.

UF	DE EMPRESAS		SALDO	DE ATIVIDADE		SALDO
	AUTORIZAÇÃO	CANCELAMENTO		AUTORIZAÇÃO	CANCELAMENTO	
AC	0	0	0	0	0	0
AL	0	0	0	0	0	0
AM	0	0	0	0	0	0
AP	0	0	0	0	0	0
BA	2	0	2	1	0	1
CE	0	0	0	1	0	1
DF	1	0	1	0	0	0
ES	0	0	0	0	0	0
GO	1	0	1	0	0	0
MA	1	0	1	0	0	0
MG	0	0	0	1	1	0
MS	1	0	1	0	0	0
MT	0	0	0	0	2	-2
PA	0	0	0	0	0	0
PB	0	0	0	0	0	0
PE	1	0	1	0	0	0
PI	0	0	0	0	0	0
PR	0	0	0	2	0	2
RJ	0	0	0	2	0	2
RN	0	0	0	0	0	0
RO	1	0	1	0	1	-1
RR	0	0	0	0	0	0
RS	0	0	0	0	0	0
SC	0	0	0	3	0	3
SE	0	0	0	0	0	0
SP	5	0	5	2	0	2
TO	0	0	0	0	0	0
BRASIL	13	0	13	12	4	8

Fonte: Diário Oficial da União (DOU)

Elaboração: Departamento de Estatística da Fenavist (DEF)

1.2 Por Região

Tabela 1.2.1: Autorizações e Cancelamentos de Empresas e Atividades por Região.

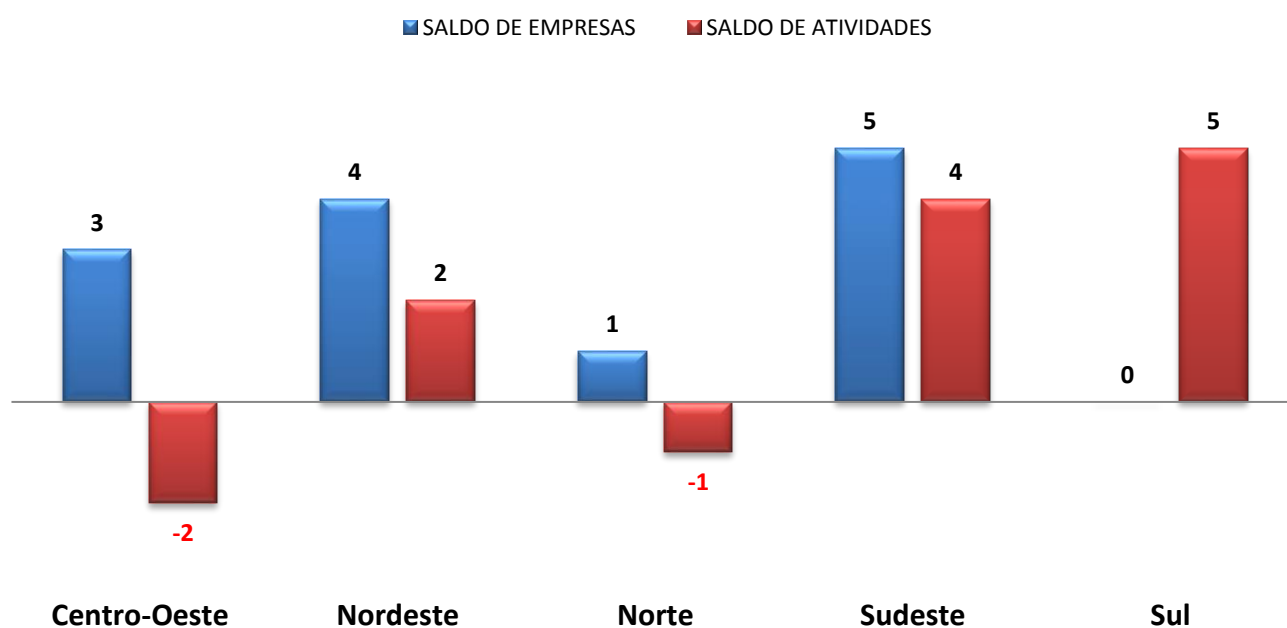
REGIÃO	DE EMPRESAS		SALDO	DE ATIVIDADE		SALDO
	AUTORIZAÇÃO	CANCELAMENTO		AUTORIZAÇÃO	CANCELAMENTO	
Centro-Oeste	3	0	3	0	2	-2
Nordeste	4	0	4	2	0	2
Norte	1	0	1	0	1	-1
Sudeste	5	0	5	5	1	4
Sul	0	0	0	5	0	5
BRASIL	13	0	13	12	4	8

Fonte: Diário Oficial da União (DOU)

Elaboração: Departamento de Estatística da Fenavist (DEF)

Figura 1.2.1: Gráfico do Saldo de Autorizações e Cancelamentos de Empresas e de Atividades por Região.

Saldo de Autorizações e Cancelamentos de Empresas e de Atividades: Outubro de 2018.



Fonte: Diário Oficial da União (DOU)

Elaboração: Departamento de Estatística da Fenavist (DEF)

1.3 De Empresa e Atividade

Tabela 1.3.1: Autorizações e Cancelamentos de Empresa.

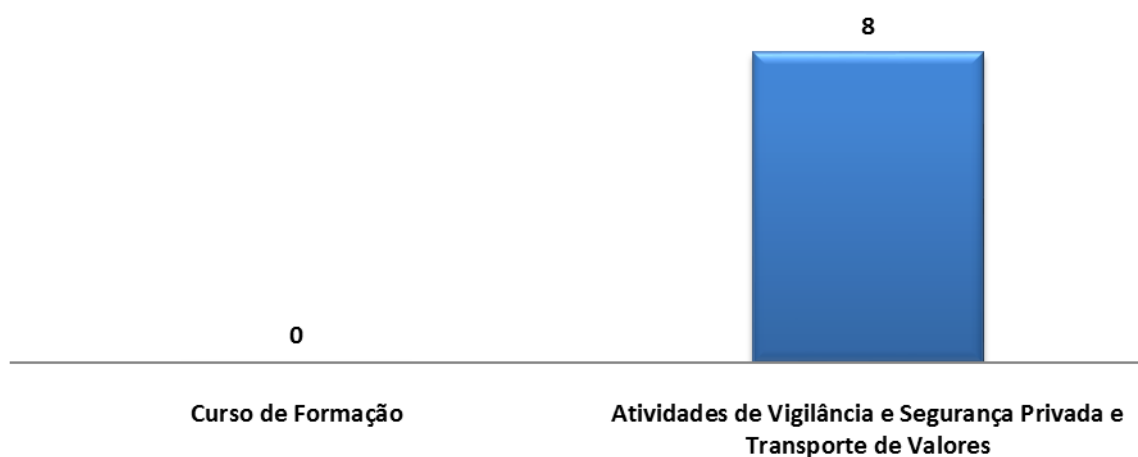
ATIVIDADES	AUTORIZAÇÃO	CANCELAMENTO	SALDO
Curso de Formação	1	1	0
Atividades de Vigilância e Segurança Privada e Transporte de Valores	12	4	8
TOTAL	13	5	8

Fonte: Diário Oficial da União (DOU)

Elaboração: Departamento de Estatística da Fenavist (DEF)

Figura 1.3.1: Gráfico do Saldo de Empresas.

Saldo de Empresas: Outubro de 2018.



Fonte: Diário Oficial da União (DOU)

Elaboração: Departamento de Estatística da Fenavist (DEF)

Tabela 1.3.2: Autorizações e Cancelamentos por Tipo de Atividade Exercida.

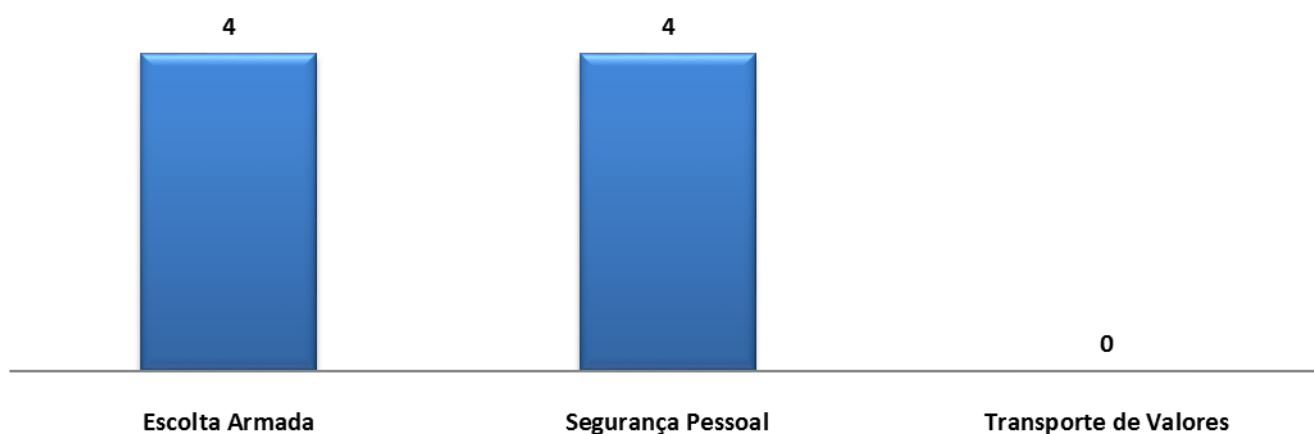
ATIVIDADES	AUTORIZAÇÃO	CANCELAMENTO	SALDO
Escolta Armada	6	2	4
Segurança Pessoal	6	2	4
Transporte de Valores	0	0	0
TOTAL	12	4	8

Fonte: Diário Oficial da União (DOU)

Elaboração: Departamento de Estatística da Fenavist (DEF)

Figura 1.3.2: Gráfico do Saldo de Autorizações e Cancelamentos por Tipo de Atividade Exercida.

Saldo de Autorizações e Cancelamento por Tipo de Atividade: Outubro de 2018.



Fonte: Diário Oficial da União (DOU)

Elaboração: Departamento de Estatística da Fenavist (DEF)

2. Compras de Armas Letais: Outubro de 2018

2.1 Por Região

Tabela 2.1.1: Compra de Armas Letais por Região.

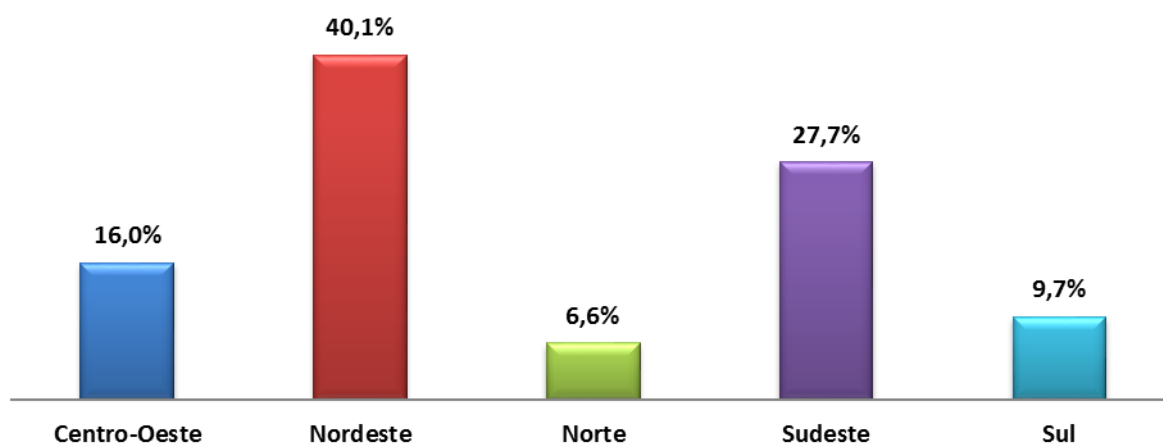
REGIÃO	TOTAL	PERCENTUAL
Centro-Oeste	109	16,0%
Nordeste	274	40,1%
Norte	45	6,6%
Sudeste	189	27,7%
Sul	66	9,7%
BRASIL	683	100,0%

Fonte: Diário Oficial da União (DOU)

Elab: Departamento de Estatística da Fenavist (DEF)

Figura 2.1.1: Gráfico do Percentual de Compra de Armas Letais por Região.

Compra de Armas Letais: Outubro 2018.



Fonte: Diário Oficial da União (DOU)

Elaboração: Departamento de Estatística da Fenavist (DEF)

3.Compra de Munição: Outubro de 2018

3.1 Por Região

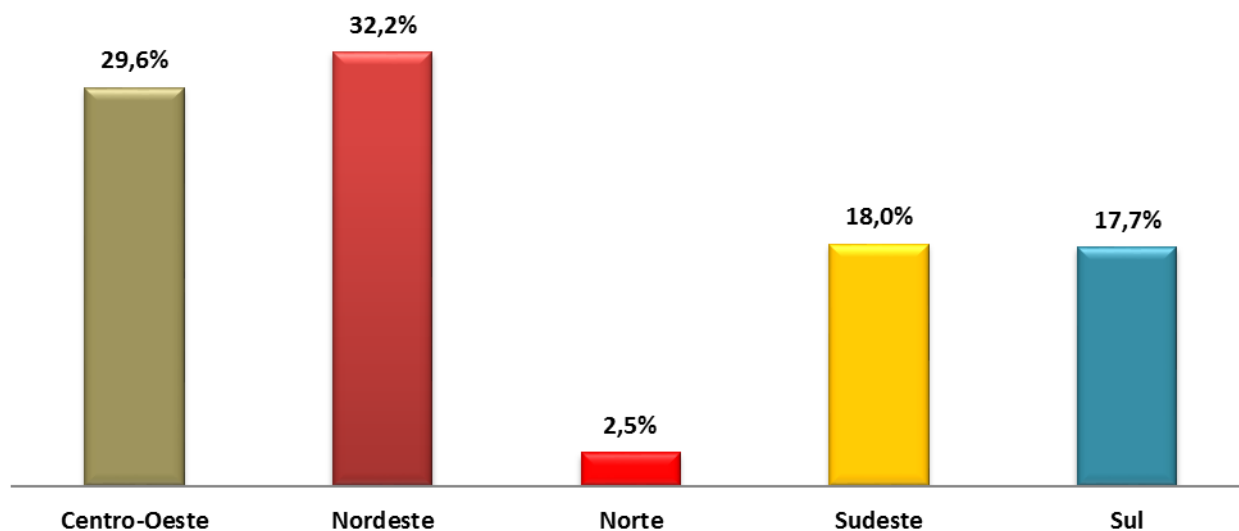
Tabela 3.1.1: Compra de Munição por Região.

REGIÃO	QUANTIDADE DE MUNIÇÕES	PERCENTUAL
Centro-Oeste	245.415	29,6%
Nordeste	267.389	32,2%
Norte	20.637	2,5%
Sudeste	149.149	18,0%
Sul	147.237	17,7%
BRASIL	829.827	100,0%

Fonte: Diário Oficial da União (DOU); Elab.: Departamento de Estatística da Fenavist (DEF)

Figura 3.1.1: Gráfico do Percentual de Compra de Munição por Região.

Compra de Munições em Outubro de 2018.



Fonte: Diário Oficial da União (DOU)

Elaboração: Departamento de Estatística da Fenavist (DEF)

Ficha Técnica

Edição – Outubro 2018

Presidente Nacional da Fenavist

Jeferson Furlan Nazário

Vice-Presidente da Fenavist para Assuntos de Secretaria

Odair Conceição

Vice-Presidente da Fenavist para Assuntos de Mercado

Alessandro Abrahão Netto de Jesus

Coordenação, revisão e formatação.

Ana Paula Queiroga – Superintendente

Elaboração

José Reinaldo de Lima Silva – Estatístico