



Movimentação das Empresas: Fevereiro 2018

Boletim Estatístico

Sumário

1. Autorizações e Cancelamentos: Fevereiro de 2018.....	3
1.1 Por Estado	3
1.2 Por Região	4
1.3 De Empresa e Atividade	5
2. Compras de Armas Letais: Fevereiro de 2018.....	7
2.1 Por Região	7
3. Compra de Munição: Fevereiro de 2018.....	8
3.1 Por Região	8

1. Autorizações e Cancelamentos: Fevereiro de 2018

1.1 Por Estado

Tabela 1.1.1: Autorizações e Cancelamentos de Empresas e Atividades por Estado.

UF	DE EMPRESAS		SALDO	DE ATIVIDADE		SALDO
	AUTORIZAÇÃO	CANCELAMENTO		AUTORIZAÇÃO	CANCELAMENTO	
AC	0	0	0	0	0	0
AL	0	0	0	0	0	0
AM	0	0	0	0	0	0
AP	1	0	1	0	0	0
BA	1	0	1	0	0	0
CE	1	0	1	0	0	0
DF	0	0	0	0	0	0
ES	0	0	0	0	0	0
GO	1	0	1	1	0	1
MA	1	0	1	0	0	0
MG	3	0	3	2	0	2
MS	0	0	0	0	0	0
MT	1	0	1	1	0	1
PA	0	0	0	1	0	1
PB	0	0	0	0	0	0
PE	0	0	0	0	0	0
PI	0	0	0	0	3	-3
PR	0	0	0	0	0	0
RJ	1	0	1	0	0	0
RN	0	0	0	2	0	2
RO	0	0	0	0	0	0
RR	0	0	0	0	0	0
RS	0	0	0	0	0	0
SC	1	1	0	0	0	0
SE	0	1	-1	0	0	0
SP	6	0	6	3	3	0
TO	0	0	0	0	0	0
BRASIL	17	2	15	10	6	4

Fonte: Diário Oficial da União (DOU)

Elaboração: Departamento de Estatística da Fenavist (DEF)

1.2 Por Região

Tabela 1.2.1: Autorizações e Cancelamentos de Empresas e Atividades por Região.

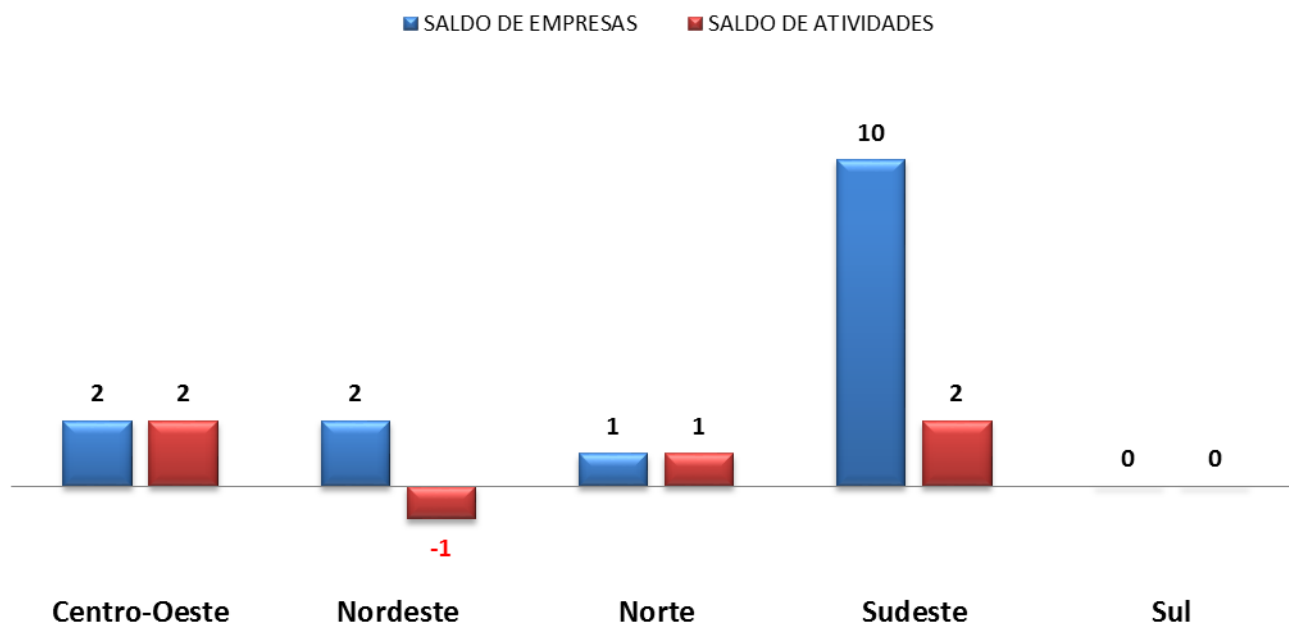
REGIÃO	DE EMPRESAS		SALDO	DE ATIVIDADE		SALDO
	AUTORIZAÇÃO	CANCELAMENTO		AUTORIZAÇÃO	CANCELAMENTO	
Centro-Oeste	2	0	2	2	0	2
Nordeste	3	1	2	2	3	-1
Norte	1	0	1	1	0	1
Sudeste	10	0	10	5	3	2
Sul	1	1	0	0	0	0
BRASIL	17	2	15	10	6	4

Fonte: Diário Oficial da União (DOU)

Elaboração: Departamento de Estatística da Fenavist (DEF)

Figura 1.2.1: Gráfico do Saldo de Autorizações e Cancelamentos de Empresas e de Atividades por Região.

Saldo de Autorizações e Cancelamentos de Empresas e de Atividades: Fevereiro de 2018.



Fonte: Diário Oficial da União (DOU)

Elaboração: Departamento de Estatística da Fenavist (DEF)

1.3 De Empresa e Atividade

Tabela 1.3.1: Autorizações e Cancelamentos de Empresa.

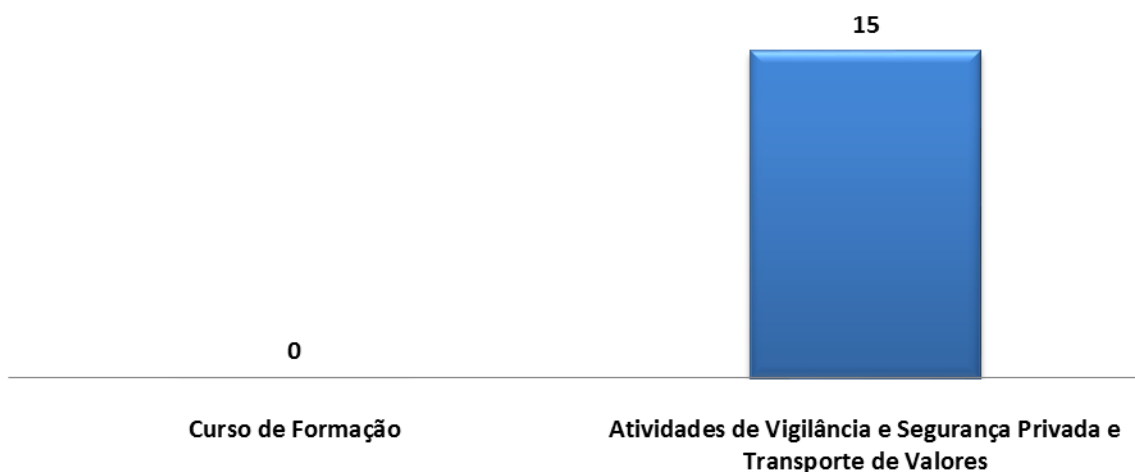
ATIVIDADES	AUTORIZAÇÃO	CANCELAMENTO	SALDO
Curso de Formação	0	0	0
Atividades de Vigilância e Segurança Privada e Transporte de Valores	17	2	15
TOTAL	17	2	15

Fonte: Diário Oficial da União (DOU)

Elaboração: Departamento de Estatística da Fenavist (DEF)

Figura 1.3.1: Gráfico do Saldo de Empresas.

Saldo de Empresas: Fevereiro de 2018.



Fonte: Diário Oficial da União (DOU)

Elaboração: Departamento de Estatística da Fenavist (DEF)

Tabela 1.3.2: Autorizações e Cancelamentos por Tipo de Atividade Exercida.

ATIVIDADES	AUTORIZAÇÃO	CANCELAMENTO	SALDO
Escolta Armada	3	3	0
Segurança Pessoal	7	2	5
Transporte de Valores	0	1	-1
TOTAL	10	6	4

Fonte: Diário Oficial da União (DOU)

Elaboração: Departamento de Estatística da Fenavist (DEF)

Figura 1.3.2: Gráfico do Saldo de Autorizações e Cancelamentos por Tipo de Atividade Exercida.

Saldo de Autorizações e Cancelamento por Tipo de Atividade: Fevereiro de 2018.



Fonte: Diário Oficial da União (DOU)

Elaboração: Departamento de Estatística da Fenavist (DEF)

2. Compras de Armas Letais: Fevereiro de 2018

2.1 Por Região

Tabela 2.1.1: Compra de Armas Letais por Região.

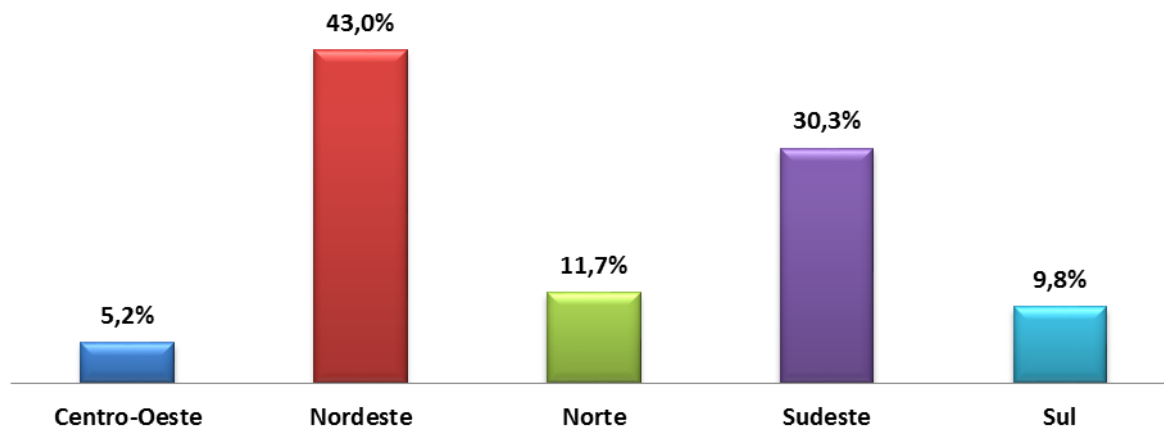
REGIÃO	TOTAL	PERCENTUAL
Centro-Oeste	44	5,2%
Nordeste	365	43,0%
Norte	99	11,7%
Sudeste	257	30,3%
Sul	83	9,8%
BRASIL	848	100,0%

Fonte: Diário Oficial da União (DOU)

Elab: Departamento de Estatística da Fenavist (DEF)

Figura 2.1.1: Gráfico do Percentual de Compra de Armas Letais por Região.

Compra de Armas Letais: Fevereiro 2018.



Fonte: Diário Oficial da União (DOU)

Elaboração: Departamento de Estatística da Fenavist (DEF)

3.Compra de Munição: Fevereiro de 2018

3.1 Por Região

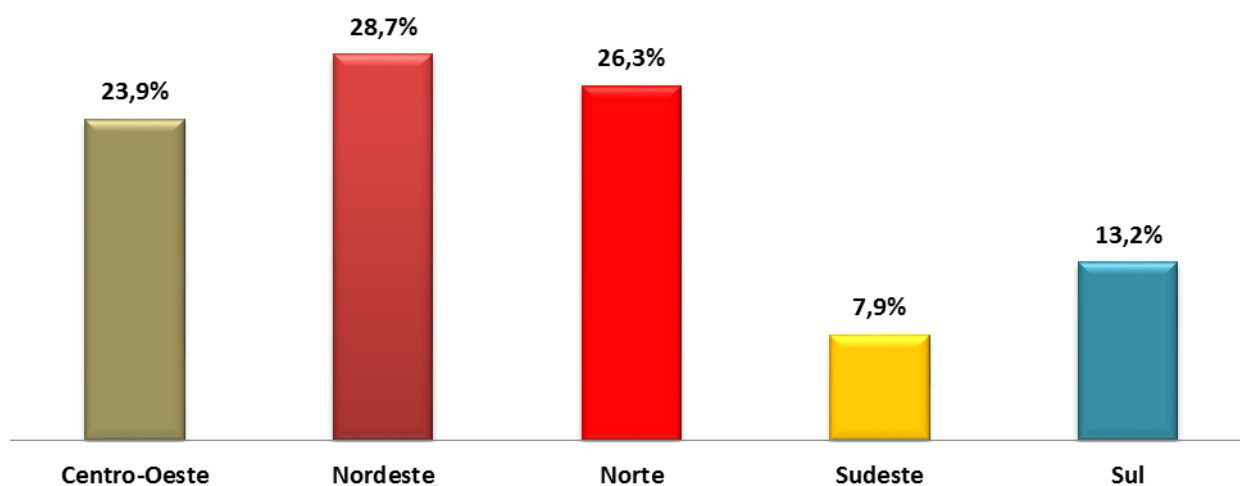
Tabela 3.1.1: Compra de Munição por Região.

REGIÃO	QUANTIDADE DE MUNIÇÕES	PERCENTUAL
Centro-Oeste	124.468	23,9%
Nordeste	149.641	28,7%
Norte	137.373	26,3%
Sudeste	40.978	7,9%
Sul	68.915	13,2%
BRASIL	521.375	100,0%

Fonte: Diário Oficial da União (DOU); Elab.: Departamento de Estatística da Fenavist (DEF)

Figura 3.1.1: Gráfico do Percentual de Compra de Munição por Região.

Compra de Munições em Fevereiro de 2018.



Fonte: Diário Oficial da União (DOU)

Elaboração: Departamento de Estatística da Fenavist (DEF)

Ficha Técnica

Edição – Fevereiro 2018

Presidente Nacional da Fenavist

Jeferson Furlan Nazário

Vice-Presidente da Fenavist para Assuntos de Secretaria

Odair Conceição

Vice-Presidente da Fenavist para Assuntos de Mercado

Alessandro Abrahão Netto de Jesus

Coordenação, revisão e formatação.

Ana Paula Queiroga – Superintendente

Elaboração

José Reinaldo de Lima Silva – Estatístico