



Movimentação das Empresas: Março 2018

Boletim Estatístico

Sumário

1. Autorizações e Cancelamentos: Março de 2018	3
1.1 Por Estado	3
1.2 Por Região	4
1.3 De Empresa e Atividade	5
2. Compras de Armas Letais: Março de 2018.....	7
2.1 Por Região	7
3. Compra de Munição: Março de 2018	8
3.1 Por Região	8

1. Autorizações e Cancelamentos: Março de 2018

1.1 Por Estado

Tabela 1.1.1: Autorizações e Cancelamentos de Empresas e Atividades por Estado.

UF	DE EMPRESAS		SALDO	DE ATIVIDADE		SALDO
	AUTORIZAÇÃO	CANCELAMENTO		AUTORIZAÇÃO	CANCELAMENTO	
AC	0	0	0	0	0	0
AL	0	0	0	0	0	0
AM	0	0	0	0	0	0
AP	2	0	2	0	1	-1
BA	1	3	-2	4	0	4
CE	1	0	1	0	0	0
DF	0	0	0	0	1	-1
ES	0	0	0	0	0	0
GO	2	0	2	1	0	1
MA	3	0	3	0	0	0
MG	4	1	3	2	0	2
MS	1	0	1	0	0	0
MT	1	0	1	2	0	2
PA	2	0	2	2	0	2
PB	1	0	1	1	0	1
PE	1	0	1	3	0	3
PI	0	0	0	0	3	-3
PR	1	0	1	3	0	3
RJ	2	0	2	1	0	1
RN	0	0	0	2	0	2
RO	0	0	0	0	0	0
RR	0	0	0	0	0	0
RS	0	0	0	0	0	0
SC	2	5	-3	3	0	3
SE	0	1	-1	0	0	0
SP	9	4	5	10	4	6
TO	0	0	0	0	0	0
BRASIL	33	14	19	34	9	25

Fonte: Diário Oficial da União (DOU)

Elaboração: Departamento de Estatística da Fenavist (DEF)

1.2 Por Região

Tabela 1.2.1: Autorizações e Cancelamentos de Empresas e Atividades por Região.

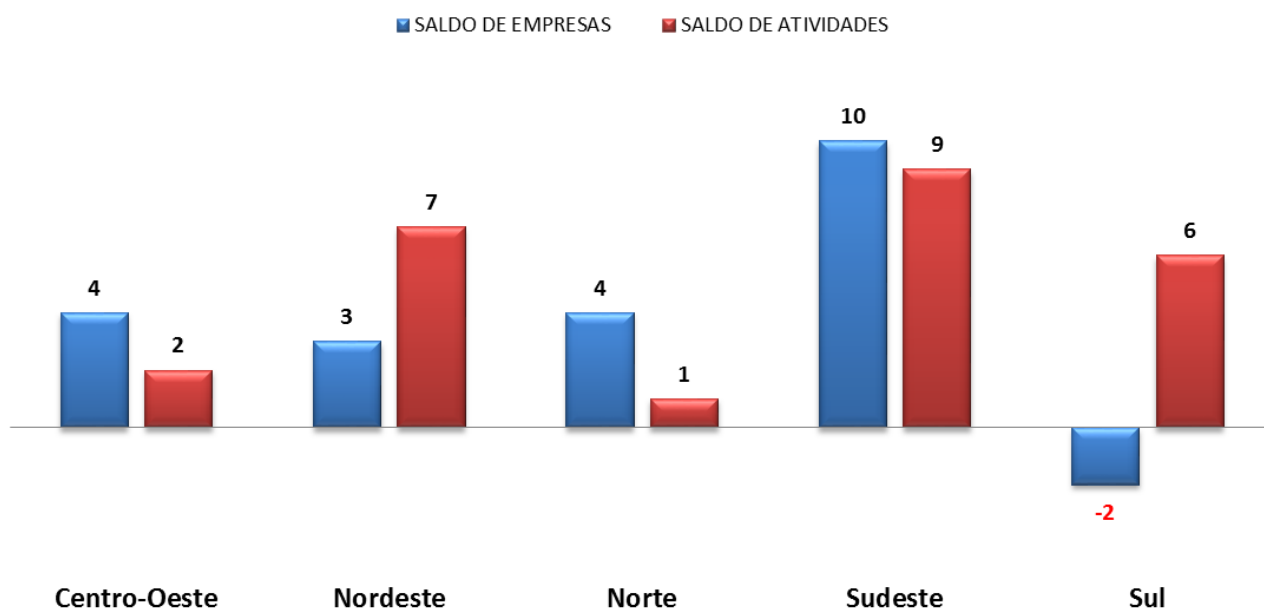
REGIÃO	DE EMPRESAS		SALDO	DE ATIVIDADE		SALDO
	AUTORIZAÇÃO	CANCELAMENTO		AUTORIZAÇÃO	CANCELAMENTO	
Centro-Oeste	4	0	4	3	1	2
Nordeste	7	4	3	10	3	7
Norte	4	0	4	2	1	1
Sudeste	15	5	10	13	4	9
Sul	3	5	-2	6	0	6
BRASIL	33	14	19	34	9	25

Fonte: Diário Oficial da União (DOU)

Elaboração: Departamento de Estatística da Fenavist (DEF)

Figura 1.2.1: Gráfico do Saldo de Autorizações e Cancelamentos de Empresas e de Atividades por Região.

Saldo de Autorizações e Cancelamentos de Empresas e de Atividades: Acumulado de Janeiro a Março de 2018.



Fonte: Diário Oficial da União (DOU)

Elaboração: Departamento de Estatística da Fenavist (DEF)

1.3 De Empresa e Atividade

Tabela 1.3.1: Autorizações e Cancelamentos de Empresa.

ATIVIDADES	AUTORIZAÇÃO	CANCELAMENTO	SALDO
Curso de Formação	0	0	0
Atividades de Vigilância e Segurança Privada e Transporte de Valores	12	7	5
TOTAL	12	7	5

Fonte: Diário Oficial da União (DOU)

Elaboração: Departamento de Estatística da Fenavist (DEF)

Figura 1.3.1: Gráfico do Saldo de Empresas.

Saldo de Empresas: Março de 2018.



Fonte: Diário Oficial da União (DOU)

Elaboração: Departamento de Estatística da Fenavist (DEF)

Tabela 1.3.2: Autorizações e Cancelamentos por Tipo de Atividade Exercida.

ATIVIDADES	AUTORIZAÇÃO	CANCELAMENTO	SALDO
Escolta Armada	5	0	5
Segurança Pessoal	6	0	6
Transporte de Valores	0	1	-1
TOTAL	11	1	10

Fonte: Diário Oficial da União (DOU)

Elaboração: Departamento de Estatística da Fenavist (DEF)

Figura 1.3.2: Gráfico do Saldo de Autorizações e Cancelamentos por Tipo de Atividade Exercida.

Saldo de Autorizações e Cancelamento por Tipo de Atividade: Março de 2018.



Fonte: Diário Oficial da União (DOU)

Elaboração: Departamento de Estatística da Fenavist (DEF)

2. Compras de Armas Letais: Março de 2018

2.1 Por Região

Tabela 2.1.1: Compra de Armas Letais por Região.

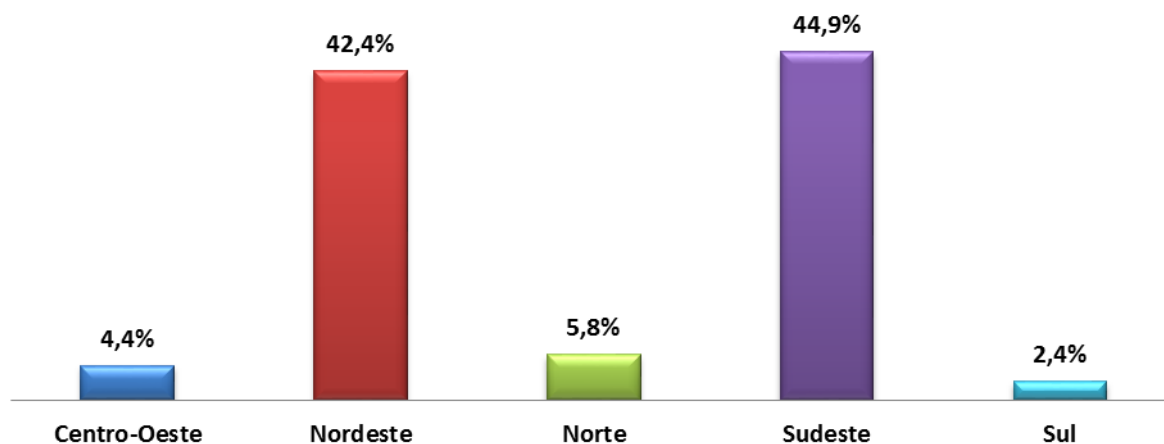
REGIÃO	TOTAL	PERCENTUAL
Centro-Oeste	55	4,4%
Nordeste	530	42,4%
Norte	73	5,8%
Sudeste	561	44,9%
Sul	30	2,4%
BRASIL	1.249	100,0%

Fonte: Diário Oficial da União (DOU)

Elab: Departamento de Estatística da Fenavist (DEF)

Figura 2.1.1: Gráfico do Percentual de Compra de Armas Letais por Região.

Compra de Armas Letais: Março 2018.



Fonte: Diário Oficial da União (DOU)

Elaboração: Departamento de Estatística da Fenavist (DEF)

3. Compra de Munição: Março de 2018

3.1 Por Região

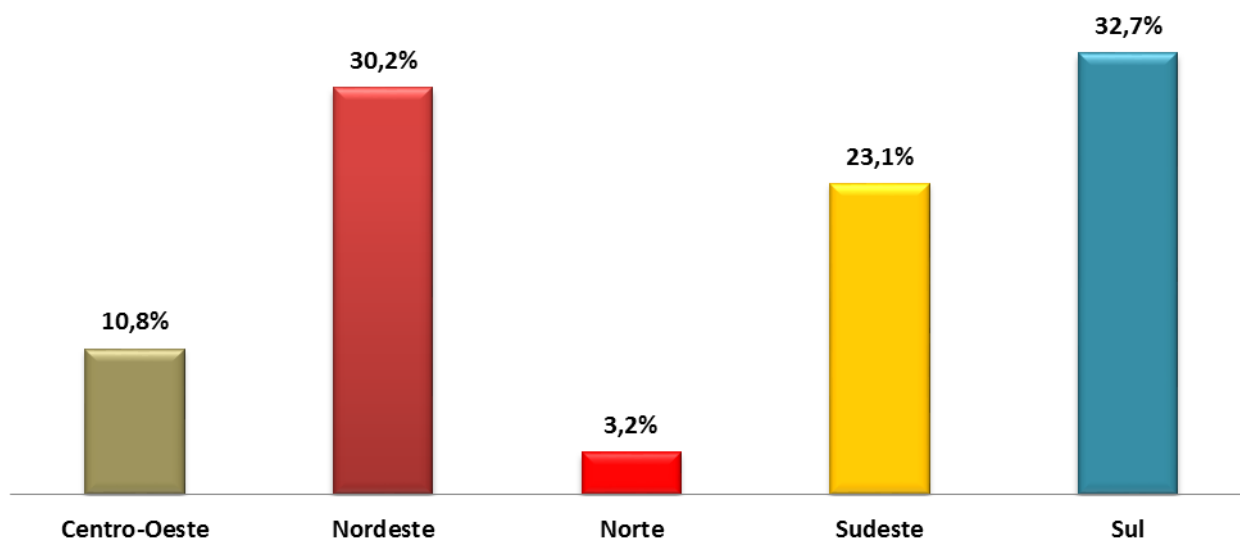
Tabela 3.1.1: Compra de Munição por Região.

REGIÃO	QUANTIDADE DE MUNIÇÕES	PERCENTUAL
Centro-Oeste	190.496	10,8%
Nordeste	532.021	30,2%
Norte	55.645	3,2%
Sudeste	406.769	23,1%
Sul	576.863	32,7%
BRASIL	1.761.794	100,0%

Fonte: Diário Oficial da União (DOU); Elab.: Departamento de Estatística da Fenavist (DEF)

Figura 3.1.1: Gráfico do Percentual de Compra de Munição por Região.

Compra de Munições em Março de 2018.



Fonte: Diário Oficial da União (DOU)

Elaboração: Departamento de Estatística da Fenavist (DEF)

Ficha Técnica

Edição – Março 2018

Presidente Nacional da Fenavist

Jeferson Furlan Nazário

Vice-Presidente da Fenavist para Assuntos de Secretaria

Odair Conceição

Vice-Presidente da Fenavist para Assuntos de Mercado

Alessandro Abraão Netto de Jesus

Coordenação, revisão e formatação.

Ana Paula Queiroga – Superintendente

Elaboração

José Reinaldo de Lima Silva – Estatístico