



Movimentação das Empresas: Maio 2018

Boletim Estatístico

Sumário

1. Autorizações e Cancelamentos: Maio de 2018.....	3
1.1 Por Estado	3
1.2 Por Região	4
1.3 De Empresa e Atividade	5
2. Compras de Armas Letais: Maio de 2018.....	7
2.1 Por Região	7
3. Compra de Munição: Maio de 2018.....	8
3.1 Por Região	8

1. Autorizações e Cancelamentos: Maio de 2018

1.1 Por Estado

Tabela 1.1.1: Autorizações e Cancelamentos de Empresas e Atividades por Estado.

UF	DE EMPRESAS		SALDO	DE ATIVIDADE		SALDO
	AUTORIZAÇÃO	CANCELAMENTO		AUTORIZAÇÃO	CANCELAMENTO	
AC	0	0	0	0	0	0
AL	0	0	0	0	0	0
AM	1	0	1	0	0	0
AP	0	0	0	0	0	0
BA	0	0	0	0	0	0
CE	1	0	1	0	0	0
DF	0	1	-1	0	0	0
ES	0	0	0	0	0	0
GO	1	0	1	0	0	0
MA	0	1	-1	1	0	1
MG	1	0	1	0	0	0
MS	0	0	0	0	0	0
MT	0	0	0	0	0	0
PA	0	0	0	0	0	0
PB	0	0	0	0	0	0
PE	0	0	0	0	0	0
PI	0	0	0	0	0	0
PR	2	0	2	0	0	0
RJ	3	0	3	0	0	0
RN	0	0	0	0	0	0
RO	0	0	0	0	0	0
RR	0	0	0	0	0	0
RS	1	0	1	0	0	0
SC	0	0	0	0	0	0
SE	0	0	0	0	0	0
SP	4	1	3	0	0	0
TO	0	0	0	0	0	0
BRASIL	14	3	11	1	0	1

Fonte: Diário Oficial da União (DOU)

Elaboração: Departamento de Estatística da Fenavist (DEF)

1.2 Por Região

Tabela 1.2.1: Autorizações e Cancelamentos de Empresas e Atividades por Região.

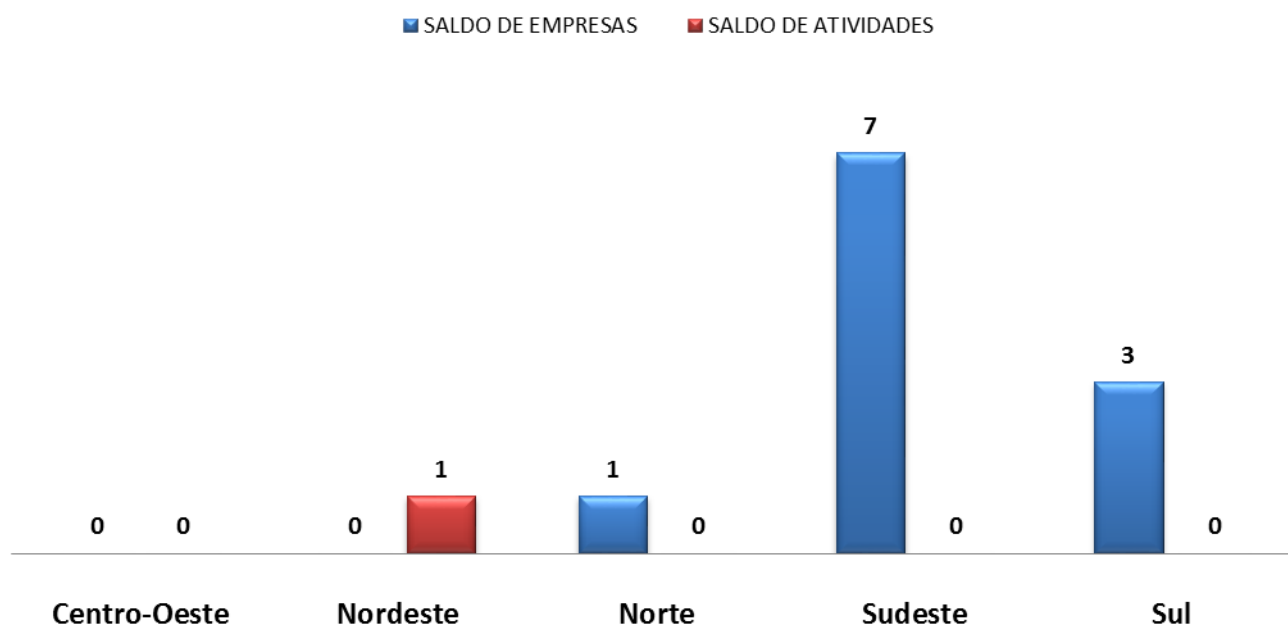
REGIÃO	DE EMPRESAS		SALDO	DE ATIVIDADE		SALDO
	AUTORIZAÇÃO	CANCELAMENTO		AUTORIZAÇÃO	CANCELAMENTO	
Centro-Oeste	1	1	0	0	0	0
Nordeste	1	1	0	1	0	1
Norte	1	0	1	0	0	0
Sudeste	8	1	7	0	0	0
Sul	3	0	3	0	0	0
BRASIL	14	3	11	1	0	1

Fonte: Diário Oficial da União (DOU)

Elaboração: Departamento de Estatística da Fenavist (DEF)

Figura 1.2.1: Gráfico do Saldo de Autorizações e Cancelamentos de Empresas e de Atividades por Região.

Saldo de Autorizações e Cancelamentos de Empresas e de Atividades: Maio de 2018.



Fonte: Diário Oficial da União (DOU)

Elaboração: Departamento de Estatística da Fenavist (DEF)

1.3 De Empresa e Atividade

Tabela 1.3.1: Autorizações e Cancelamentos de Empresa.

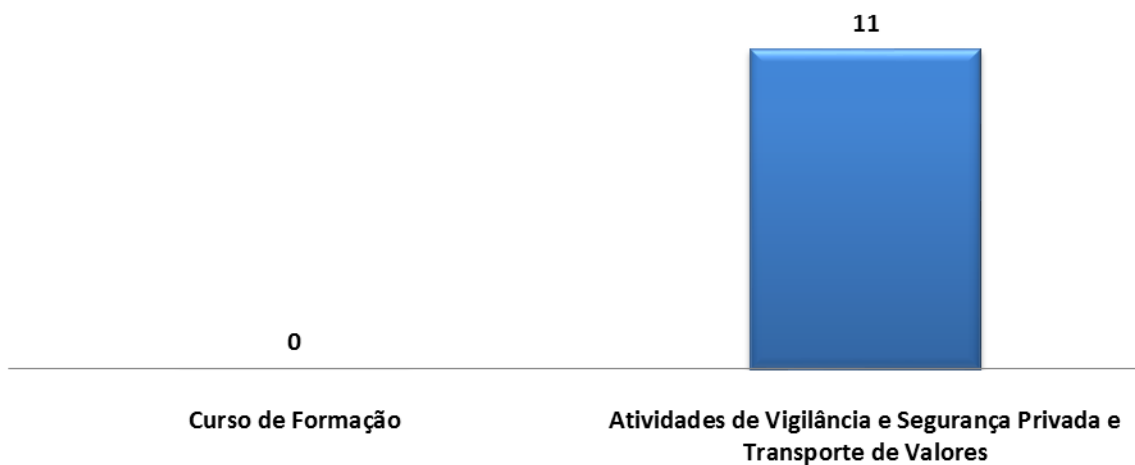
ATIVIDADES	AUTORIZAÇÃO	CANCELAMENTO	SALDO
Curso de Formação	0	0	0
Atividades de Vigilância e Segurança Privada e Transporte de Valores	14	3	11
TOTAL	14	3	11

Fonte: Diário Oficial da União (DOU)

Elaboração: Departamento de Estatística da Fenavist (DEF)

Figura 1.3.1: Gráfico do Saldo de Empresas.

Saldo de Empresas: Maio de 2018.



Fonte: Diário Oficial da União (DOU)

Elaboração: Departamento de Estatística da Fenavist (DEF)

Tabela 1.3.2: Autorizações e Cancelamentos por Tipo de Atividade Exercida.


ATIVIDADES	AUTORIZAÇÃO	CANCELAMENTO	SALDO
Escolta Armada	1	0	1
Segurança Pessoal	0	0	0
Transporte de Valores	0	0	0
TOTAL	1	0	1

Fonte: Diário Oficial da União (DOU)

Elaboração: Departamento de Estatística da Fenavist (DEF)

Figura 1.3.2: Gráfico do Saldo de Autorizações e Cancelamentos por Tipo de Atividade Exercida.

Saldo de Autorizações e Cancelamento por Tipo de Atividade: Maio de 2018.



Fonte: Diário Oficial da União (DOU)

Elaboração: Departamento de Estatística da Fenavist (DEF)

2. Compras de Armas Letais: Maio de 2018

2.1 Por Região

Tabela 2.1.1: Compra de Armas Letais por Região.

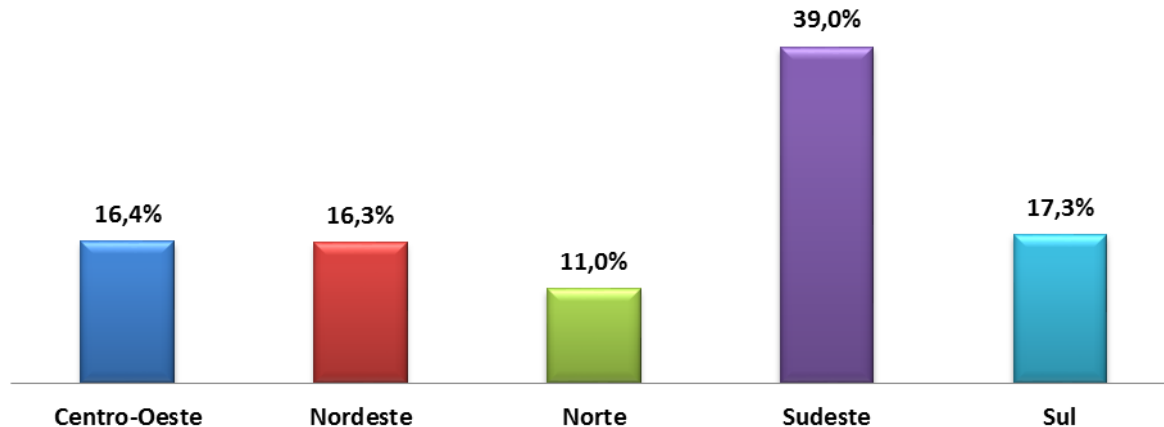
REGIÃO	TOTAL	PERCENTUAL
Centro-Oeste	120	16,4%
Nordeste	119	16,3%
Norte	80	11,0%
Sudeste	285	39,0%
Sul	126	17,3%
BRASIL	730	100,0%

Fonte: Diário Oficial da União (DOU)

Elab: Departamento de Estatística da Fenavist (DEF)

Figura 2.1.1: Gráfico do Percentual de Compra de Armas Letais por Região.

Compra de Armas Letais: Maio 2018.



Fonte: Diário Oficial da União (DOU)

Elaboração: Departamento de Estatística da Fenavist (DEF)

3. Compra de Munição: Maio de 2018

3.1 Por Região

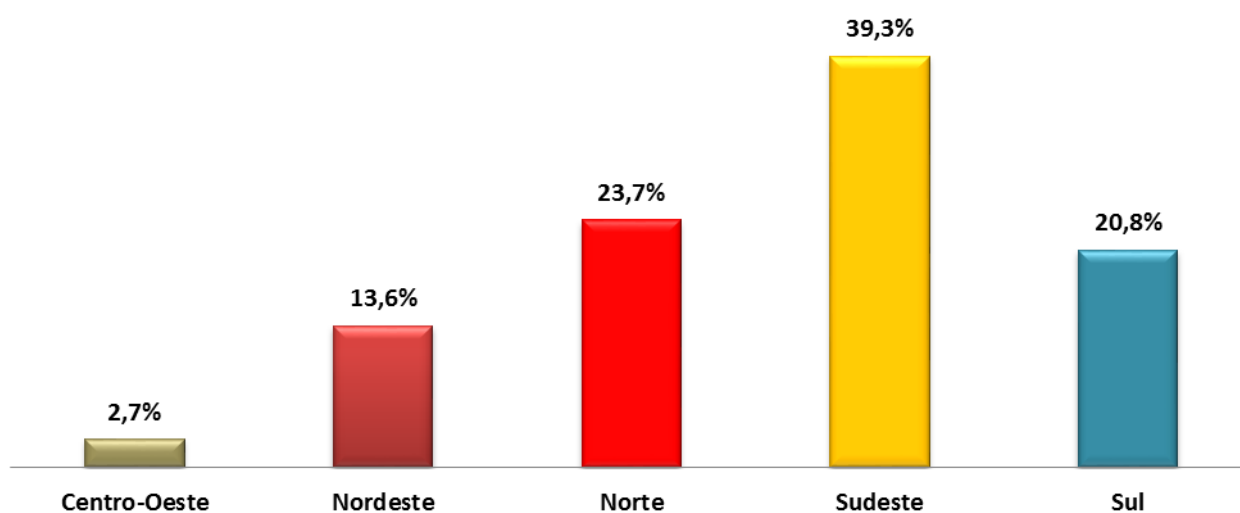
Tabela 3.1.1: Compra de Munição por Região.

REGIÃO	QUANTIDADE DE MUNIÇÕES	PERCENTUAL
Centro-Oeste	16.484	2,7%
Nordeste	81.310	13,6%
Norte	141.960	23,7%
Sudeste	235.580	39,3%
Sul	124.601	20,8%
BRASIL	599.935	100,0%

Fonte: Diário Oficial da União (DOU); Elab.: Departamento de Estatística da Fenavist (DEF)

Figura 3.1.1: Gráfico do Percentual de Compra de Munição por Região.

Compra de Munições em Maio de 2018.



Fonte: Diário Oficial da União (DOU)

Elaboração: Departamento de Estatística da Fenavist (DEF)

Ficha Técnica

Edição – Maio 2018

Presidente Nacional da Fenavist

Jeferson Furlan Nazário

Vice-Presidente da Fenavist para Assuntos de Secretaria

Odair Conceição

Vice-Presidente da Fenavist para Assuntos de Mercado

Alessandro Abrahão Netto de Jesus

Coordenação, revisão e formatação.

Ana Paula Queiroga – Superintendente

Elaboração

José Reinaldo de Lima Silva – Estatístico