



Movimentação das Empresas: Junho 2018

Boletim Estatístico

Sumário

1. Autorizações e Cancelamentos: Junho de 2018.....	3
1.1 Por Estado	3
1.2 Por Região	4
1.3 De Empresa e Atividade	5
2. Compras de Armas Letais: Junho de 2018	7
2.1 Por Região	7
3. Compra de Munição: Junho de 2018	8
3.1 Por Região	8

1. Autorizações e Cancelamentos: Junho de 2018

1.1 Por Estado

Tabela 1.1.1: Autorizações e Cancelamentos de Empresas e Atividades por Estado.

UF	DE EMPRESAS		SALDO	DE ATIVIDADE		SALDO
	AUTORIZAÇÃO	CANCELAMENTO		AUTORIZAÇÃO	CANCELAMENTO	
AC	1	0	1	0	0	0
AL	0	0	0	1	0	1
AM	1	0	1	0	0	0
AP	0	0	0	0	0	0
BA	2	0	2	1	0	1
CE	0	0	0	0	0	0
DF	0	0	0	0	0	0
ES	0	0	0	0	0	0
GO	2	0	2	0	0	0
MA	0	0	0	0	0	0
MG	0	0	0	1	0	1
MS	1	0	1	0	0	0
MT	1	0	1	1	0	1
PA	1	0	1	1	0	1
PB	0	0	0	0	0	0
PE	0	0	0	0	0	0
PI	0	0	0	0	0	0
PR	2	0	2	0	0	0
RJ	2	0	2	3	0	3
RN	2	0	2	0	0	0
RO	0	0	0	0	0	0
RR	0	0	0	0	0	0
RS	0	0	0	0	0	0
SC	0	0	0	0	0	0
SE	0	0	0	0	0	0
SP	3	0	3	3	0	3
TO	0	0	0	0	0	0
BRASIL	18	0	18	11	0	11

Fonte: Diário Oficial da União (DOU)

Elaboração: Departamento de Estatística da Fenavist (DEF)

1.2 Por Região

Tabela 1.2.1: Autorizações e Cancelamentos de Empresas e Atividades por Região.

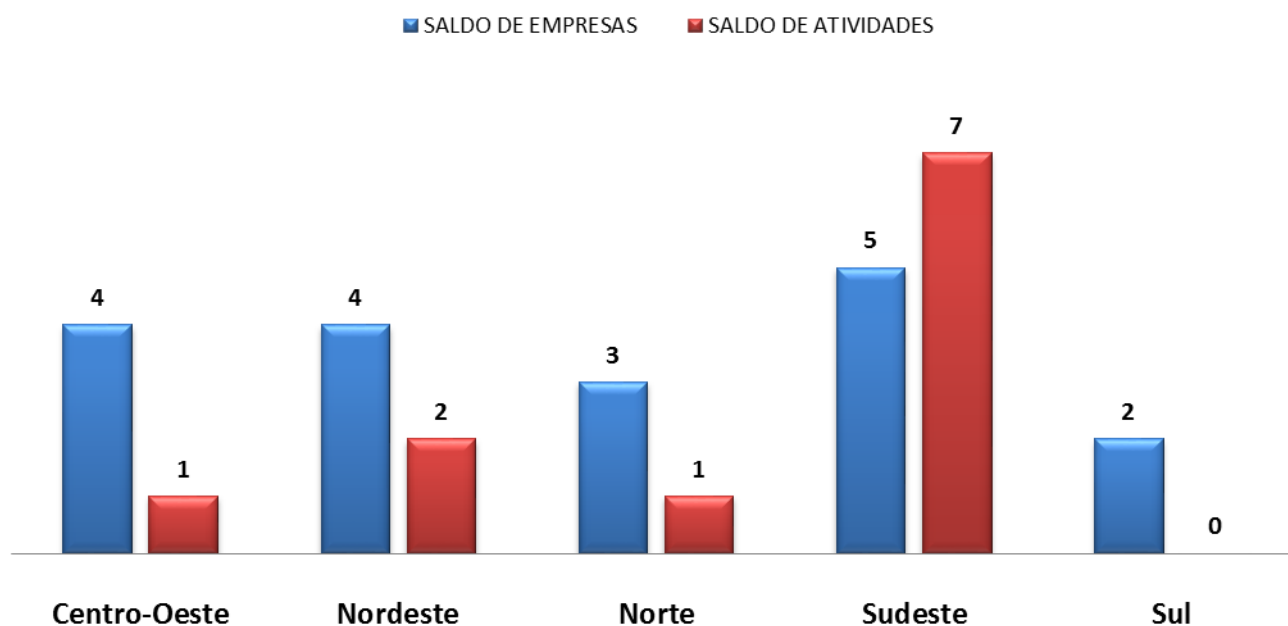
REGIÃO	DE EMPRESAS		SALDO	DE ATIVIDADE		SALDO
	AUTORIZAÇÃO	CANCELAMENTO		AUTORIZAÇÃO	CANCELAMENTO	
Centro-Oeste	4	0	4	1	0	1
Nordeste	4	0	4	2	0	2
Norte	3	0	3	1	0	1
Sudeste	5	0	5	7	0	7
Sul	2	0	2	0	0	0
BRASIL	18	0	18	11	0	11

Fonte: Diário Oficial da União (DOU)

Elaboração: Departamento de Estatística da Fenavist (DEF)

Figura 1.2.1: Gráfico do Saldo de Autorizações e Cancelamentos de Empresas e de Atividades por Região.

Saldo de Autorizações e Cancelamentos de Empresas e de Atividades: Junho de 2018.



Fonte: Diário Oficial da União (DOU)

Elaboração: Departamento de Estatística da Fenavist (DEF)

1.3 De Empresa e Atividade

Tabela 1.3.1: Autorizações e Cancelamentos de Empresa.

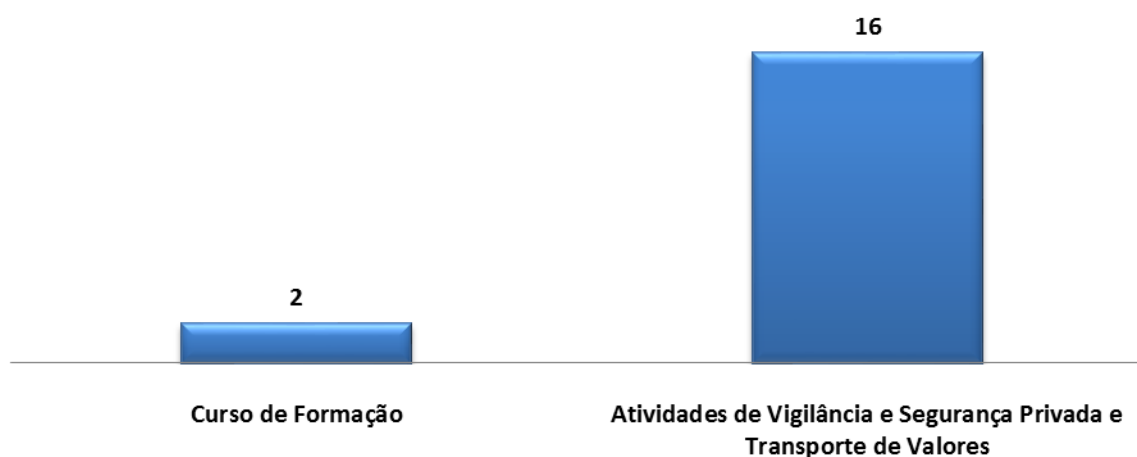
ATIVIDADES	AUTORIZAÇÃO	CANCELAMENTO	SALDO
Curso de Formação	2	0	2
Atividades de Vigilância e Segurança Privada e Transporte de Valores	16	0	16
TOTAL	18	0	18

Fonte: Diário Oficial da União (DOU)

Elaboração: Departamento de Estatística da Fenavist (DEF)

Figura 1.3.1: Gráfico do Saldo de Empresas.

Saldo de Empresas: Junho de 2018.



Fonte: Diário Oficial da União (DOU)

Elaboração: Departamento de Estatística da Fenavist (DEF)

Tabela 1.3.2: Autorizações e Cancelamentos por Tipo de Atividade Exercida.

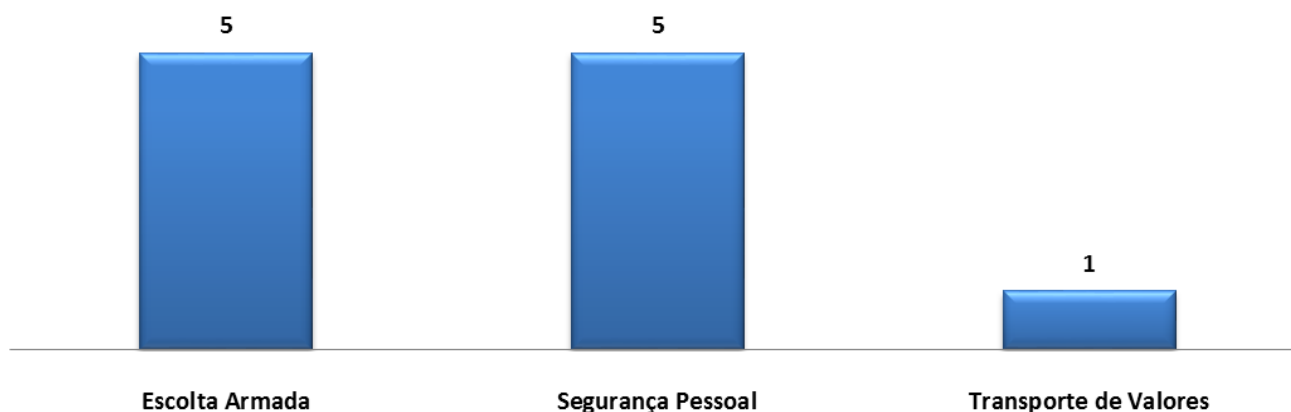
ATIVIDADES	AUTORIZAÇÃO	CANCELAMENTO	SALDO
Escolta Armada	5	0	5
Segurança Pessoal	5	0	5
Transporte de Valores	1	0	1
TOTAL	11	0	11

Fonte: Diário Oficial da União (DOU)

Elaboração: Departamento de Estatística da Fenavist (DEF)

Figura 1.3.2: Gráfico do Saldo de Autorizações e Cancelamentos por Tipo de Atividade Exercida.

Saldo de Autorizações e Cancelamento por Tipo de Atividade: Junho de 2018.



Fonte: Diário Oficial da União (DOU)

Elaboração: Departamento de Estatística da Fenavist (DEF)

2. Compras de Armas Letais: Junho de 2018

2.1 Por Região

Tabela 2.1.1: Compra de Armas Letais por Região.

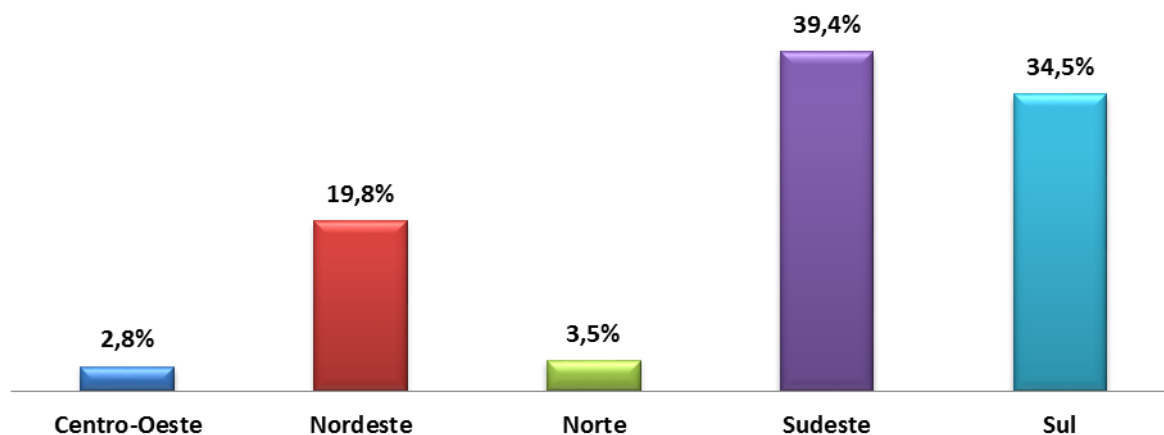
REGIÃO	TOTAL	PERCENTUAL
Centro-Oeste	54	2,8%
Nordeste	380	19,8%
Norte	68	3,5%
Sudeste	758	39,4%
Sul	664	34,5%
BRASIL	1.924	100,0%

Fonte: Diário Oficial da União (DOU)

Elab: Departamento de Estatística da Fenavist (DEF)

Figura 2.1.1: Gráfico do Percentual de Compra de Armas Letais por Região.

Compra de Armas Letais: Junho 2018.



Fonte: Diário Oficial da União (DOU)

Elaboração: Departamento de Estatística da Fenavist (DEF)

3.Compra de Munição: Junho de 2018

3.1 Por Região

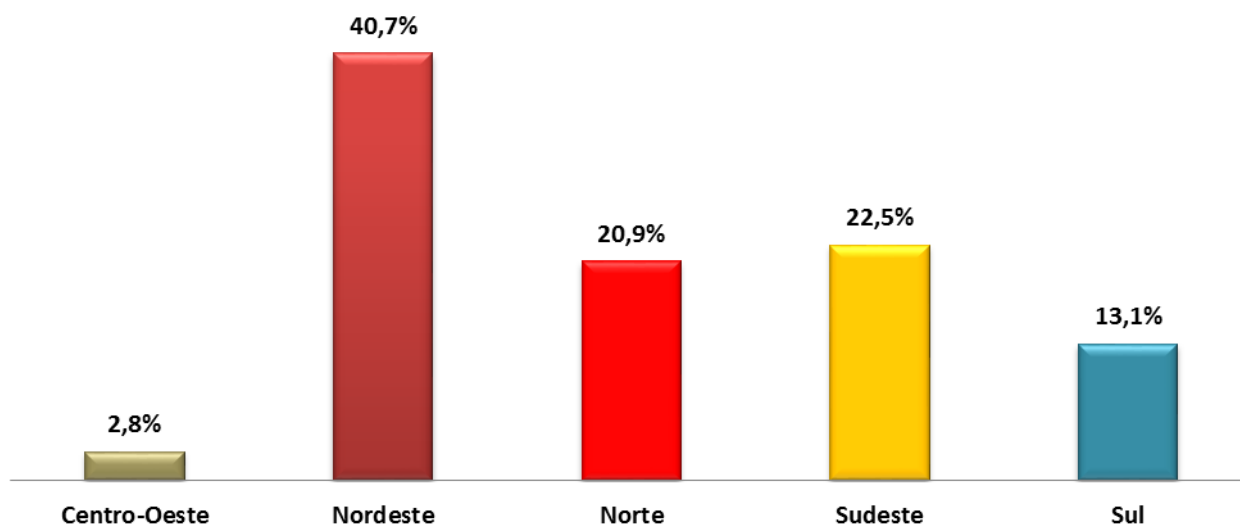
Tabela 3.1.1: Compra de Munição por Região.

REGIÃO	QUANTIDADE DE MUNIÇÕES	PERCENTUAL
Centro-Oeste	26.876	2,8%
Nordeste	394.140	40,7%
Norte	202.546	20,9%
Sudeste	217.349	22,5%
Sul	126.389	13,1%
BRASIL	967.300	100,0%

Fonte: Diário Oficial da União (DOU); Elab.: Departamento de Estatística da Fenavist (DEF)

Figura 3.1.1: Gráfico do Percentual de Compra de Munição por Região.

Compra de Munições em Junho de 2018.



Fonte: Diário Oficial da União (DOU)

Elaboração: Departamento de Estatística da Fenavist (DEF)

Ficha Técnica

Edição – Junho 2018

Presidente Nacional da Fenavist

Jeferson Furlan Nazário

Vice-Presidente da Fenavist para Assuntos de Secretaria

Odair Conceição

Vice-Presidente da Fenavist para Assuntos de Mercado

Alessandro Abrahão Netto de Jesus

Coordenação, revisão e formatação.

Ana Paula Queiroga – Superintendente

Elaboração

José Reinaldo de Lima Silva – Estatístico