



Movimentação das Empresas: Agosto 2018

Boletim Estatístico

Sumário

1. Autorizações e Cancelamentos: Agosto de 2018	3
1.1 Por Estado	3
1.2 Por Região	4
1.3 De Empresa e Atividade	5
2. Compras de Armas Letais: Agosto de 2018.....	7
2.1 Por Região	7
3. Compra de Munição: Agosto de 2018	8
3.1 Por Região	8

1. Autorizações e Cancelamentos: Agosto de 2018

1.1 Por Estado

Tabela 1.1.1: Autorizações e Cancelamentos de Empresas e Atividades por Estado.

UF	DE EMPRESAS		SALDO	DE ATIVIDADE		SALDO
	AUTORIZAÇÃO	CANCELAMENTO		AUTORIZAÇÃO	CANCELAMENTO	
AC	0	0	0	0	0	0
AL	0	0	0	0	0	0
AM	0	0	0	0	0	0
AP	0	0	0	0	0	0
BA	1	1	0	0	0	0
CE	1	0	1	0	0	0
DF	0	0	0	1	0	1
ES	0	0	0	0	0	0
GO	0	0	0	0	0	0
MA	0	0	0	0	0	0
MG	1	0	1	0	0	0
MS	0	0	0	0	0	0
MT	0	0	0	0	0	0
PA	0	0	0	0	0	0
PB	1	0	1	0	0	0
PE	1	0	1	0	0	0
PI	0	0	0	0	0	0
PR	1	0	1	1	0	1
RJ	0	0	0	1	0	1
RN	0	0	0	1	0	1
RO	0	0	0	1	0	1
RR	0	0	0	0	0	0
RS	0	0	0	1	0	1
SC	0	1	-1	1	0	1
SE	0	0	0	0	0	0
SP	0	0	0	2	1	1
TO	0	0	0	0	0	0
BRASIL	6	2	4	9	1	8

Fonte: Diário Oficial da União (DOU)

Elaboração: Departamento de Estatística da Fenavist (DEF)

1.2 Por Região

Tabela 1.2.1: Autorizações e Cancelamentos de Empresas e Atividades por Região.

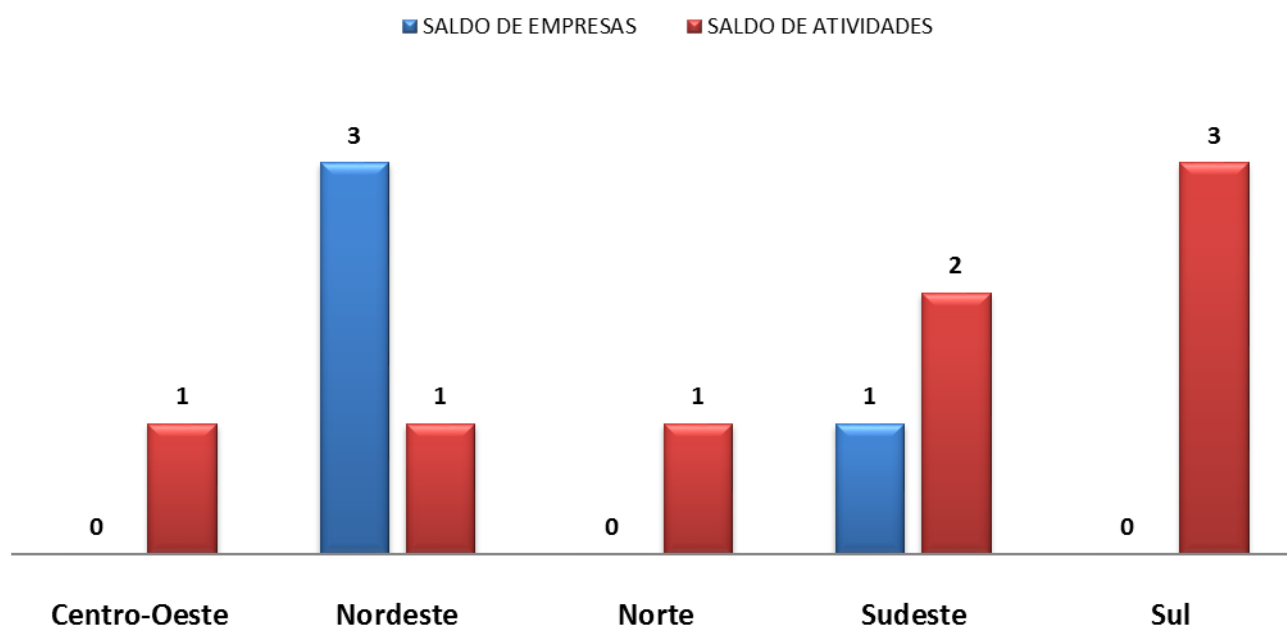
REGIÃO	DE EMPRESAS		SALDO	DE ATIVIDADE		SALDO
	AUTORIZAÇÃO	CANCELAMENTO		AUTORIZAÇÃO	CANCELAMENTO	
Centro-Oeste	0	0	0	1	0	1
Nordeste	4	1	3	1	0	1
Norte	0	0	0	1	0	1
Sudeste	1	0	1	3	1	2
Sul	1	1	0	3	0	3
BRASIL	6	2	4	9	1	8

Fonte: Diário Oficial da União (DOU)

Elaboração: Departamento de Estatística da Fenavist (DEF)

Figura 1.2.1: Gráfico do Saldo de Autorizações e Cancelamentos de Empresas e de Atividades por Região.

Saldo de Autorizações e Cancelamentos de Empresas e de Atividades: Agosto de 2018.



Fonte: Diário Oficial da União (DOU)

Elaboração: Departamento de Estatística da Fenavist (DEF)

1.3 De Empresa e Atividade

Tabela 1.3.1: Autorizações e Cancelamentos de Empresa.

ATIVIDADES	AUTORIZAÇÃO	CANCELAMENTO	SALDO
Curso de Formação	0	1	-1
Atividades de Vigilância e Segurança Privada e Transporte de Valores	6	1	5
TOTAL	6	2	4

Fonte: Diário Oficial da União (DOU)

Elaboração: Departamento de Estatística da Fenavist (DEF)

Figura 1.3.1: Gráfico do Saldo de Empresas.

Saldo de Empresas: Agosto de 2018.



Fonte: Diário Oficial da União (DOU)

Elaboração: Departamento de Estatística da Fenavist (DEF)

Tabela 1.3.2: Autorizações e Cancelamentos por Tipo de Atividade Exercida.

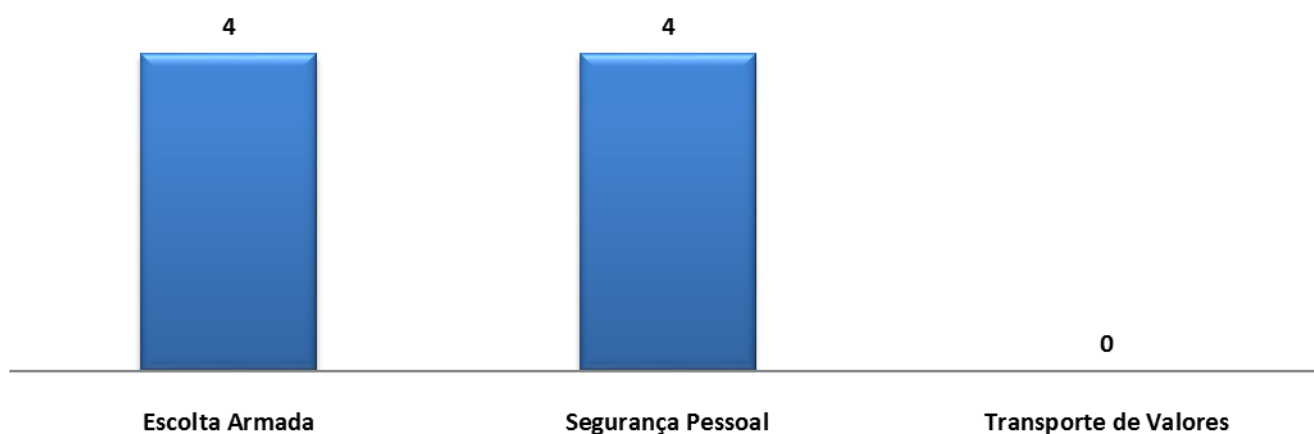
ATIVIDADES	AUTORIZAÇÃO	CANCELAMENTO	SALDO
Escolta Armada	5	1	4
Segurança Pessoal	4	0	4
Transporte de Valores	0	0	0
TOTAL	9	1	8

Fonte: Diário Oficial da União (DOU)

Elaboração: Departamento de Estatística da Fenavist (DEF)

Figura 1.3.2: Gráfico do Saldo de Autorizações e Cancelamentos por Tipo de Atividade Exercida.

Saldo de Autorizações e Cancelamento por Tipo de Atividade: Agosto de 2018.



Fonte: Diário Oficial da União (DOU)

Elaboração: Departamento de Estatística da Fenavist (DEF)

2. Compras de Armas Letais: Agosto de 2018

2.1 Por Região

Tabela 2.1.1: Compra de Armas Letais por Região.

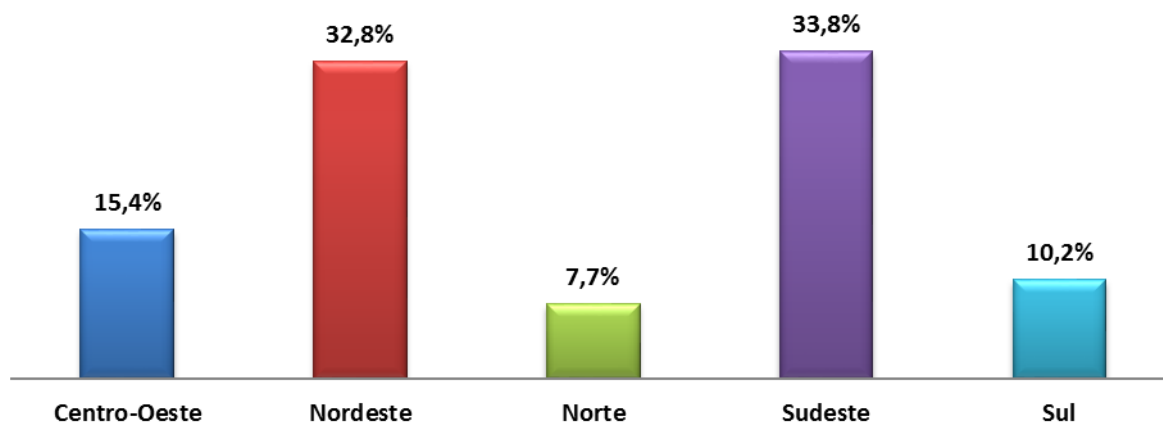
REGIÃO	TOTAL	PERCENTUAL
Centro-Oeste	210	15,4%
Nordeste	446	32,8%
Norte	105	7,7%
Sudeste	460	33,8%
Sul	139	10,2%
BRASIL	1.360	100,0%

Fonte: Diário Oficial da União (DOU)

Elab: Departamento de Estatística da Fenavist (DEF)

Figura 2.1.1: Gráfico do Percentual de Compra de Armas Letais por Região.

Compra de Armas Letais: Agosto 2018.



Fonte: Diário Oficial da União (DOU)

Elaboração: Departamento de Estatística da Fenavist (DEF)

3.Compra de Munição: Agosto de 2018

3.1 Por Região

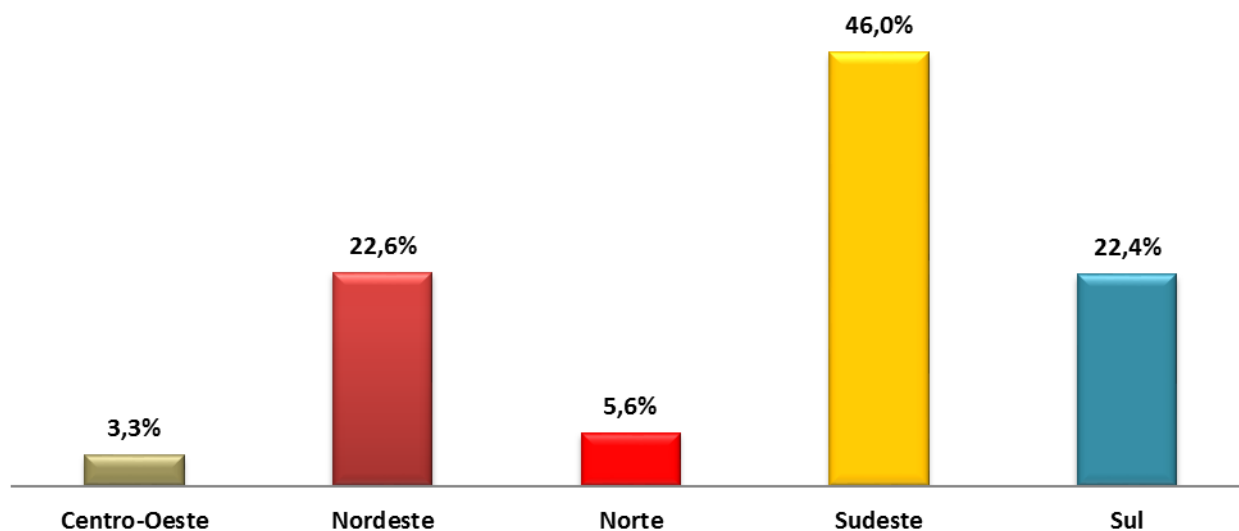
Tabela 3.1.1: Compra de Munição por Região.

REGIÃO	QUANTIDADE DE MUNIÇÕES	PERCENTUAL
Centro-Oeste	30.131	3,3%
Nordeste	208.590	22,6%
Norte	51.862	5,6%
Sudeste	423.841	46,0%
Sul	206.671	22,4%
BRASIL	921.095	100,0%

Fonte: Diário Oficial da União (DOU); Elab.: Departamento de Estatística da Fenavist (DEF)

Figura 3.1.1: Gráfico do Percentual de Compra de Munição por Região.

Compra de Munições em Agosto de 2018.



Fonte: Diário Oficial da União (DOU)

Elaboração: Departamento de Estatística da Fenavist (DEF)

Ficha Técnica

Edição – Agosto 2018

Presidente Nacional da Fenavist

Jeferson Furlan Nazário

Vice-Presidente da Fenavist para Assuntos de Secretaria

Odair Conceição

Vice-Presidente da Fenavist para Assuntos de Mercado

Alessandro Abrahão Netto de Jesus

Coordenação, revisão e formatação.

Ana Paula Queiroga – Superintendente

Elaboração

José Reinaldo de Lima Silva – Estatístico