



Movimentação das Empresas: Janeiro 2018

Boletim Estatístico

Sumário

1. Autorizações e Cancelamentos: Janeiro de 2018	3
1.1 Por Estado	3
1.2 Por Região	4
1.3 De Empresa e Atividade	5
2. Compras de Armas Letais: Janeiro de 2018.....	7
2.1 Por Região	7
3. Compra de Munição: Janeiro de 2018.....	8
3.1 Por Região	8

1. Autorizações e Cancelamentos: Janeiro de 2018

1.1 Por Estado

Tabela 1.1.1: Autorizações e Cancelamentos de Empresas e Atividades por Estado.

UF	DE EMPRESAS		SALDO	DE ATIVIDADE		SALDO
	AUTORIZAÇÃO	CANCELAMENTO		AUTORIZAÇÃO	CANCELAMENTO	
AC	0	0	0	0	0	0
AL	0	0	0	0	0	0
AM	0	0	0	0	0	0
AP	0	0	0	0	1	-1
BA	0	0	0	3	0	3
CE	0	0	0	0	0	0
DF	0	0	0	0	1	-1
ES	0	0	0	0	0	0
GO	0	0	0	0	0	0
MA	1	0	1	0	0	0
MG	0	1	-1	0	0	0
MS	0	0	0	0	0	0
MT	0	0	0	0	0	0
PA	0	0	0	0	0	0
PB	1	0	1	0	0	0
PE	0	0	0	3	0	3
PI	0	0	0	0	0	0
PR	0	0	0	0	0	0
RJ	0	0	0	0	0	0
RN	0	0	0	0	0	0
RO	0	0	0	0	0	0
RR	0	0	0	0	0	0
RS	0	0	0	0	0	0
SC	0	2	-2	3	0	3
SE	0	0	0	0	0	0
SP	2	2	0	4	0	4
TO	0	0	0	0	0	0
BRASIL	4	5	-1	13	2	11

Fonte: Diário Oficial da União (DOU)

Elaboração: Departamento de Estatística da Fenavist (DEF)

1.2 Por Região

Tabela 1.2.1: Autorizações e Cancelamentos de Empresas e Atividades por Região.

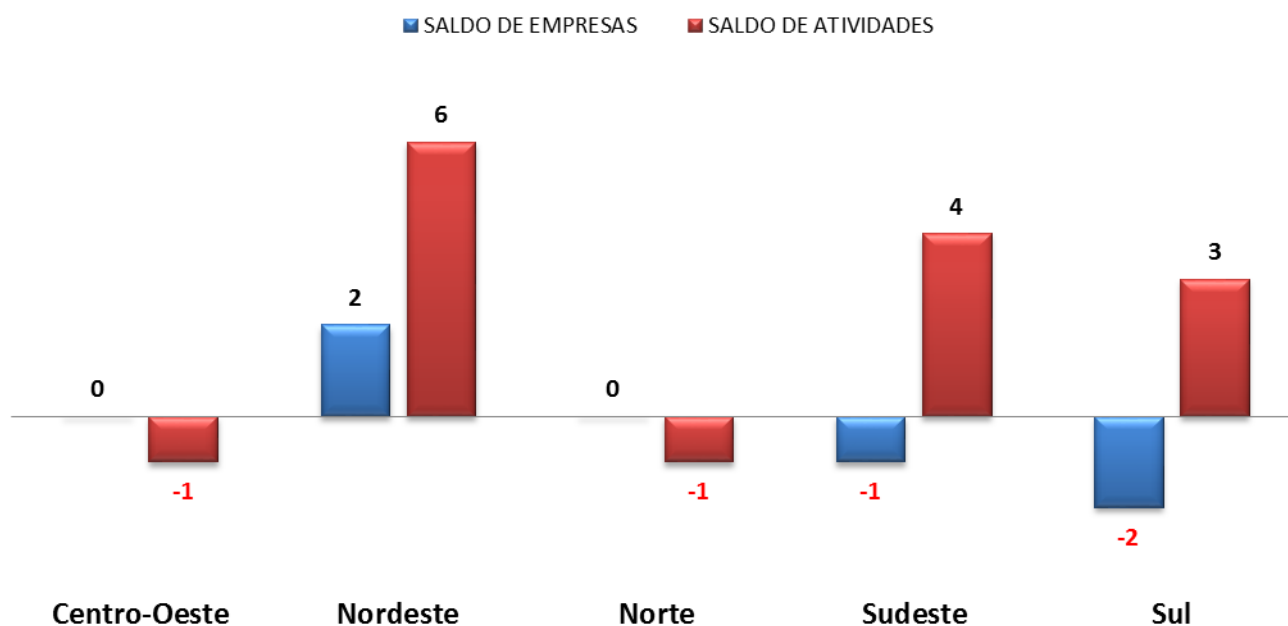
REGIÃO	DE EMPRESAS		SALDO	DE ATIVIDADE		SALDO
	AUTORIZAÇÃO	CANCELAMENTO		AUTORIZAÇÃO	CANCELAMENTO	
Centro-Oeste	0	0	0	0	1	-1
Nordeste	2	0	2	6	0	6
Norte	0	0	0	0	1	-1
Sudeste	2	3	-1	4	0	4
Sul	0	2	-2	3	0	3
BRASIL	4	5	-1	13	2	11

Fonte: Diário Oficial da União (DOU)

Elaboração: Departamento de Estatística da Fenavist (DEF)

Figura 1.2.1: Gráfico do Saldo de Autorizações e Cancelamentos de Empresas e de Atividades por Região.

Saldo de Autorizações e Cancelamentos de Empresas e de Atividades: Janeiro de 2018.



Fonte: Diário Oficial da União (DOU)

Elaboração: Departamento de Estatística da Fenavist (DEF)

1.3 De Empresa e Atividade

Tabela 1.3.1: Autorizações e Cancelamentos de Empresa.

ATIVIDADES	AUTORIZAÇÃO	CANCELAMENTO	SALDO
Curso de Formação	0	0	0
Atividades de Vigilância e Segurança Privada e Transporte de Valores	4	5	-1
TOTAL	4	5	-1

Fonte: Diário Oficial da União (DOU)

Elaboração: Departamento de Estatística da Fenavist (DEF)

Figura 1.3.1: Gráfico do Saldo de Empresas.

Saldo de Empresas: Janeiro de 2018.



Fonte: Diário Oficial da União (DOU)

Elaboração: Departamento de Estatística da Fenavist (DEF)

Tabela 1.3.2: Autorizações e Cancelamentos por Tipo de Atividade Exercida.

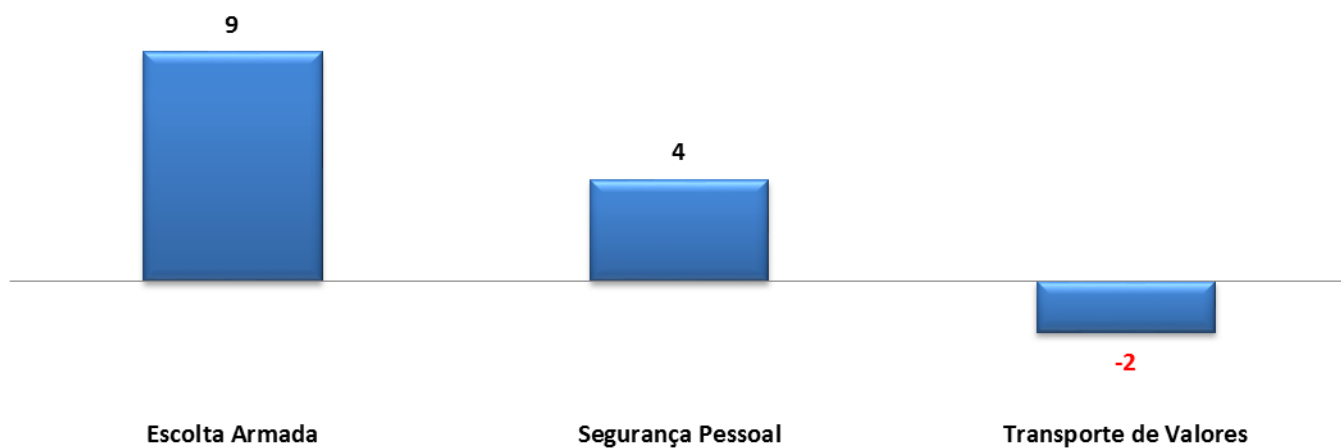
ATIVIDADES	AUTORIZAÇÃO	CANCELAMENTO	SALDO
Escolta Armada	9	0	9
Segurança Pessoal	4	0	4
Transporte de Valores	0	2	-2
TOTAL	13	2	11

Fonte: Diário Oficial da União (DOU)

Elaboração: Departamento de Estatística da Fenavist (DEF)

Figura 1.3.2: Gráfico do Saldo de Autorizações e Cancelamentos por Tipo de Atividade Exercida.

Saldo de Autorizações e Cancelamento por Tipo de Atividade: Janeiro de 2018.



Fonte: Diário Oficial da União (DOU)

Elaboração: Departamento de Estatística da Fenavist (DEF)

2. Compras de Armas Letais: Janeiro de 2018

2.1 Por Região

Tabela 2.1.1: Compra de Armas Letais por Região.

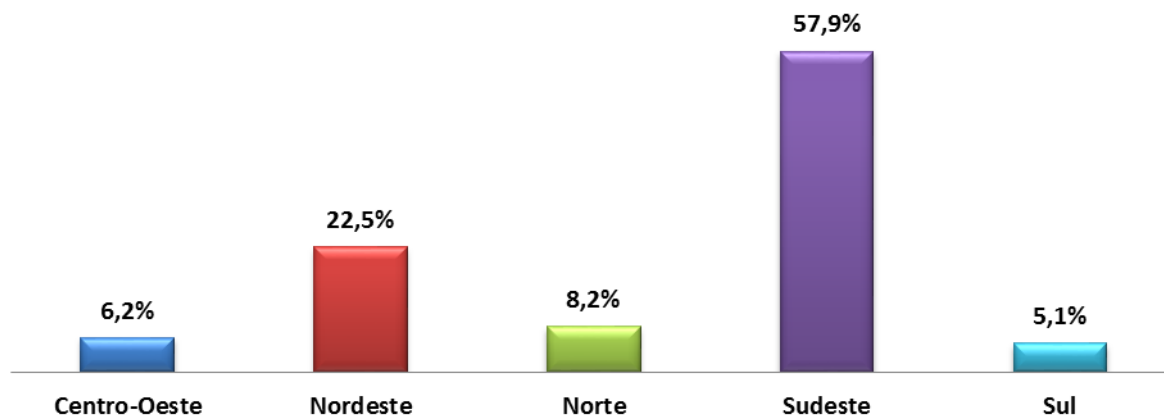
REGIÃO	TOTAL	PERCENTUAL
Centro-Oeste	95	6,2%
Nordeste	347	22,5%
Norte	127	8,2%
Sudeste	893	57,9%
Sul	79	5,1%
BRASIL	1.541	100,0%

Fonte: Diário Oficial da União (DOU)

Elab: Departamento de Estatística da Fenavist (DEF)

Figura 2.1.1: Gráfico do Percentual de Compra de Armas Letais por Região.

Compra de Armas Letais: Janeiro 2018.



Fonte: Diário Oficial da União (DOU)

Elaboração: Departamento de Estatística da Fenavist (DEF)

3.Compra de Munição: Janeiro de 2018

3.1 Por Região

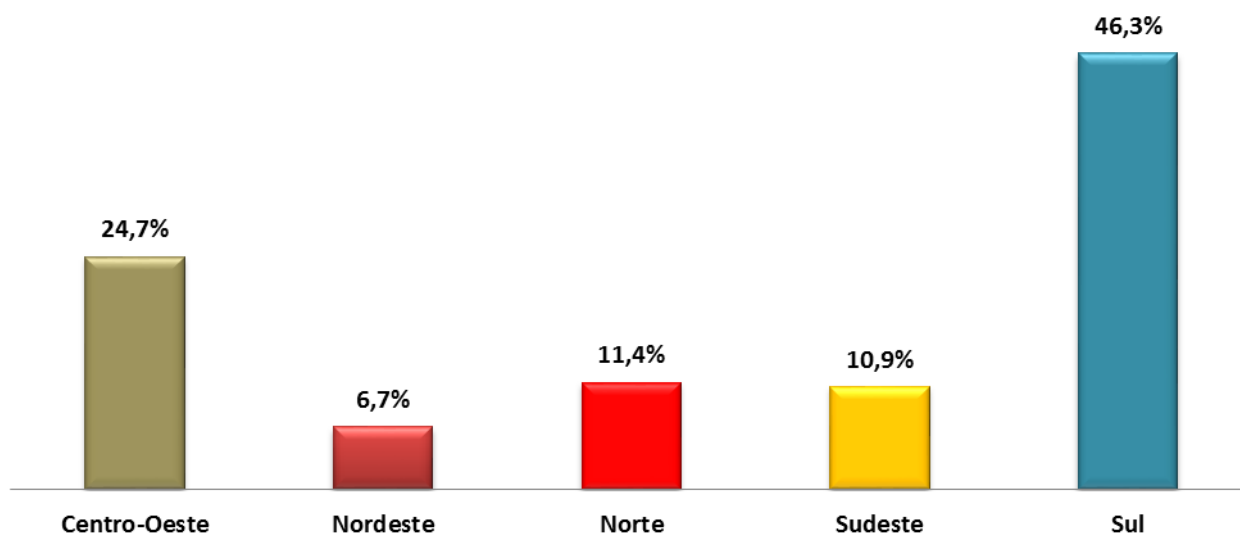
Tabela 3.1.1: Compra de Munição por Região.

REGIÃO	QUANTIDADE DE MUNIÇÕES	PERCENTUAL
Centro-Oeste	333.536	24,7%
Nordeste	90.318	6,7%
Norte	153.564	11,4%
Sudeste	147.393	10,9%
Sul	623.957	46,3%
BRASIL	1.348.768	100,0%

Fonte: Diário Oficial da União (DOU); Elab.: Departamento de Estatística da Fenavist (DEF)

Figura 3.1.1: Gráfico do Percentual de Compra de Munição por Região.

Compra de Munições em Janeiro de 2018.



Fonte: Diário Oficial da União (DOU)

Elaboração: Departamento de Estatística da Fenavist (DEF)

Ficha Técnica

Edição – Janeiro 2018

Presidente Nacional da Fenavist

Jeferson Furlan Nazário

Vice-Presidente da Fenavist para Assuntos de Secretaria

Odair Conceição

Vice-Presidente da Fenavist para Assuntos de Mercado

Alessandro Abrahão Netto de Jesus

Coordenação, revisão e formatação.

Ana Paula Queiroga – Superintendente

Elaboração

José Reinaldo de Lima Silva – Estatístico